

# Investigación y Biblioteca

¿Cómo conocer mis **identificadores** de autor?:  
ORCID,  
Author ID de Scopus y  
Researcher ID de Web of Science

ORCID<sup>®</sup>



Open Researcher and Contributor ID

Entre 2014 y 2021, la UC3M ha generado el ORCID de todos los investigadores en activo y lo ha archivado en la ficha personal de cada investigador en el Portal UXXI-Investigación.

En caso de no tenerlo generado, debe hacerlo desde el enlace:

<https://orcid.org/register>

Para la creación del perfil se recomienda utilizar la dirección de correo institucional en la que figura el login y el departamento ej. xxxx@der-pr.uc3m.es , xxx@clio.uc3m.es , xxx@hum.uc3m.es

Si olvida la contraseña, pinche en [Forgot your password](#)

UXXI Investigación

Inicio

Firmas e ID del autor

Editar

Firma de autor: [Redacted]

Orcid: 0000-0002-[Redacted]

Researcher ID: A-[Redacted]

Scopus Author ID: 3[Redacted]

Otro ID: [Redacted]

Tipo identificador (Otro ID): Dialnet

Curriculum

Datos del investigador

Firma e ID de autor

En la misma web de ORCID: <https://orcid.org/> siempre podrá buscar su apellido

ORCID

Connecting research and researchers

FOR RESEARCHERS FOR ORGANIZATIONS ABOUT HELP

SIGN IN/REGISTER English ▾

Registry ▾ Search the ORCID registry 🔍

Además, hemos preparado un [video-tutorial](#) sobre cómo buscarlo en la web de ORCID.

# Author ID

# Scopus®

En ocasiones, también está incluido en la ficha personal de cada investigador en UXXI-Investigación.

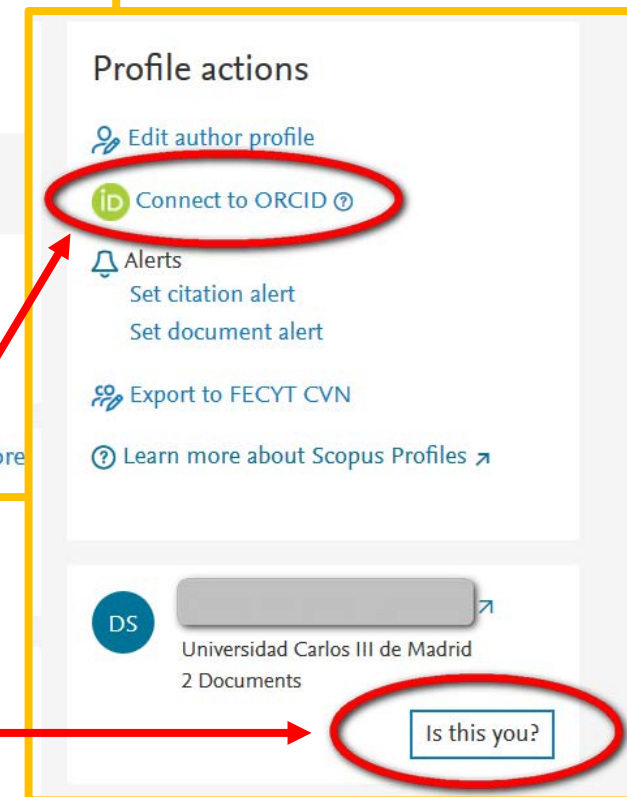
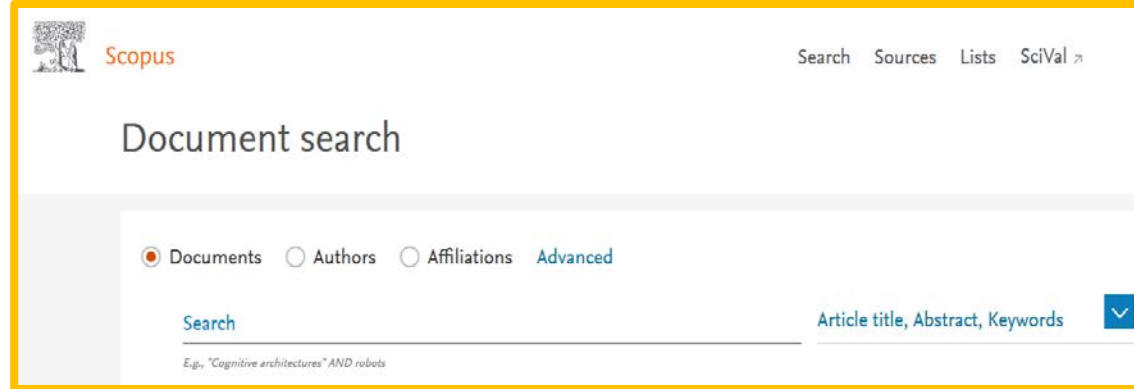
Si no es así, busca tus publicaciones en [Scopus](#), pincha en tu nombre y verás el Author ID que te han asignado.

Si tienes dudas, consulta las instrucciones de Scopus: [What is the Scopus Author Identifier?](#)

O la entrada del blog *i+B: Investigación y Biblioteca*: [Perfil de investigador. Scopus Author Identifier](#)

O preguntarnos: [apoyo\\_invbib@listserv.uc3m.es](mailto:apoyo_invbib@listserv.uc3m.es)

Aconsejamos que se revise la información mostrada, debe aparecer la filiación de la UC3M, es recomendable que se enlace con ORCID y se reclamen las publicaciones como autor



Research ID, desde abril 2019, pasa a formar parte de



En ocasiones, el *Research ID/Publons* también está incluido en la ficha personal del investigador en UXXI-Investigación.

Si no es así, busca tus publicaciones en Publons:

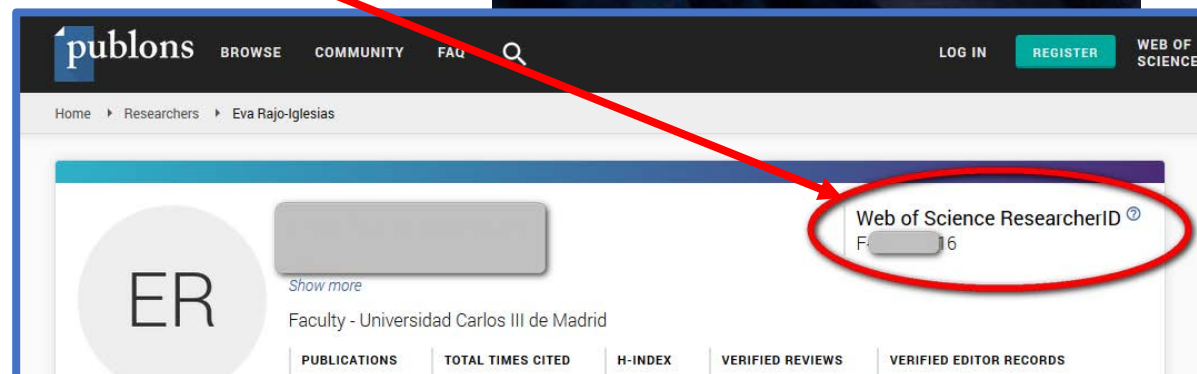
<https://publons.com/about/home/>

Si tienes dudas, consulta las [FAQ de Publons](#).

O la entrada del blog *i+B: Investigación y Biblioteca*:

[Perfil de investigador. ResearchID](#)

O preguntarnos: [apoyo\\_invbib@listserv.uc3m.es](mailto:apoyo_invbib@listserv.uc3m.es)



Aconsejamos que se revise la información mostrada, debe aparecer la filiación de la UC3M. Para realizar cambios hay que validarse (Log in)

Importante:

1. Vincula tu perfil con la UC3M.
2. Indica los identificadores de las bases de datos más relevantes: Scopus ID, Research ID, Google Scholar.

ORCID iD  
https://orcid.org/0000-0000-0000-0000

Print view ?

Websites & Social Links

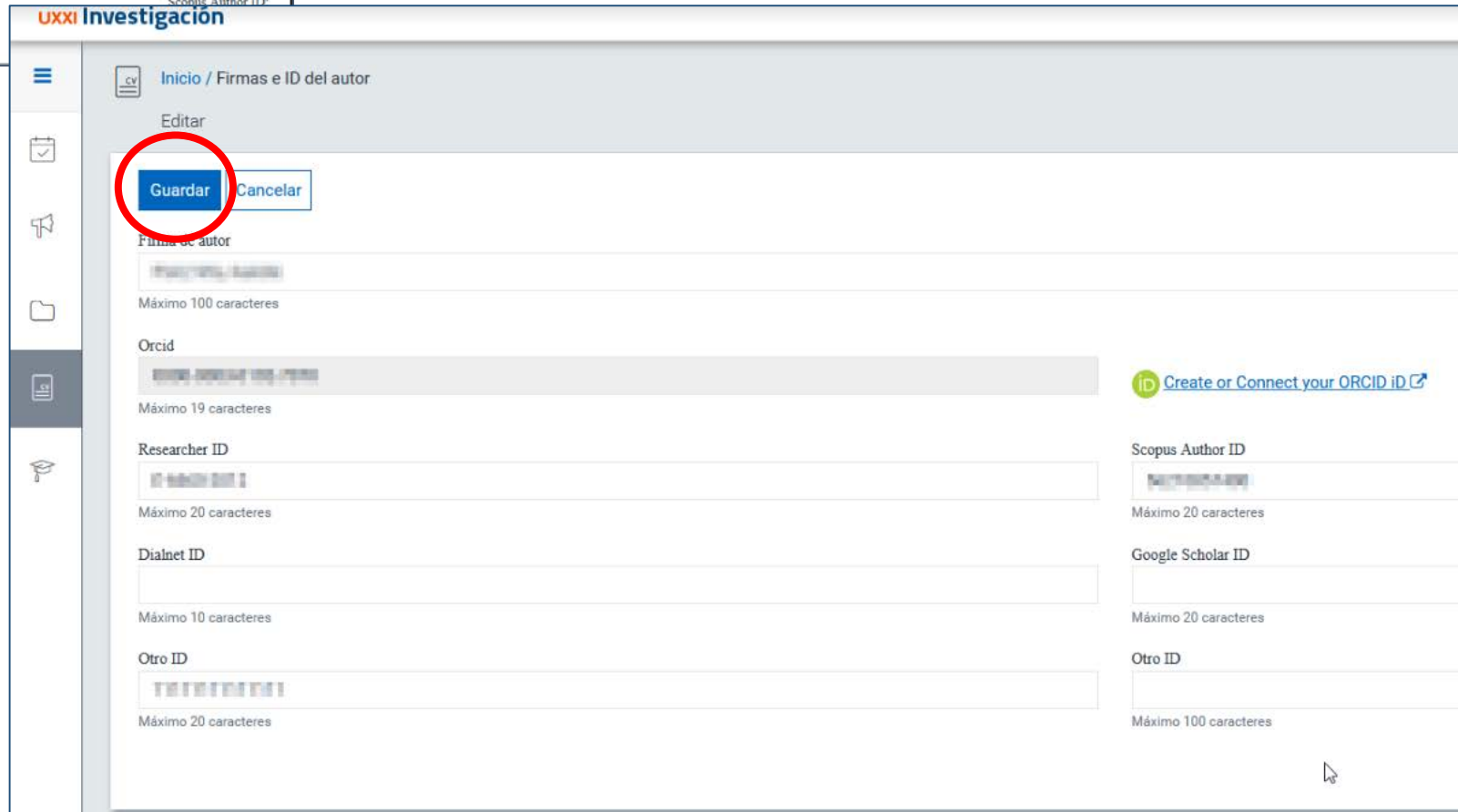
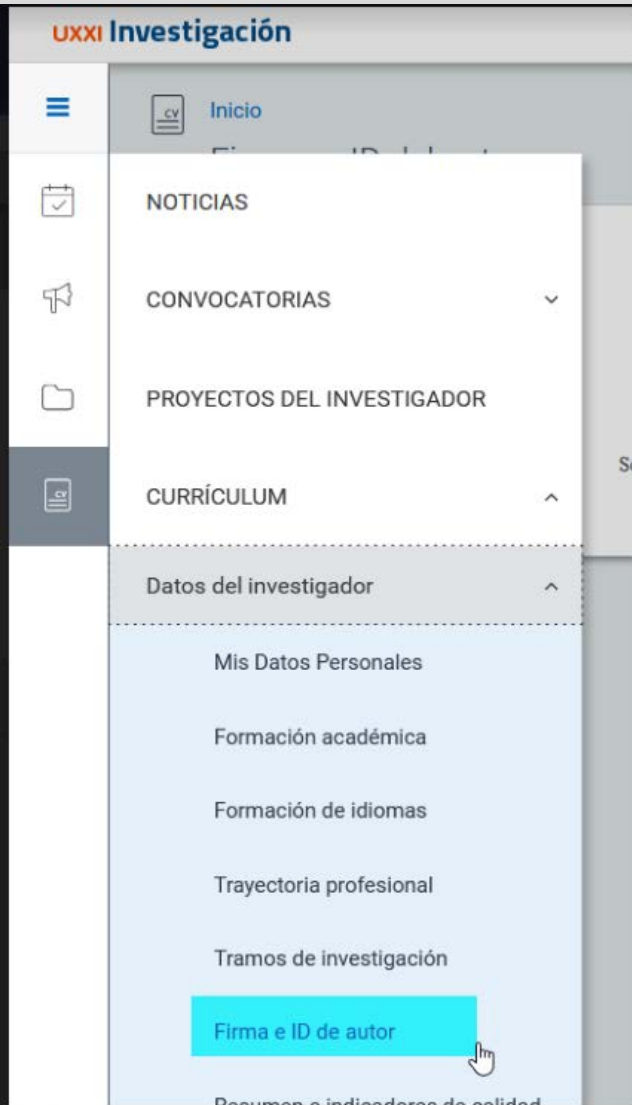
Country  
Spain

Keywords  
Culture and Technology, Technologies for learning, Emergency Management Information Systems, Interactive Systems

Other IDs  
Scopus Author ID: [input field]  
ResearcherID: [input field]

Employment (1)  
Universidad Carlos III de Madrid: Leganés, Madrid, ES  
2003-12-16 to present | Full Professor (Information)  
Employment  
Source: Ignacio Aedo

Si se detecta que en UXXI-IAI o [UC3M Research Portal](#) algún identificador es incorrecto, lo puede modificar directamente en UXXI-Investigación:



Pregúntanos tus dudas:  
[orcid-uc3m@listserv.uc3m.es](mailto:orcid-uc3m@listserv.uc3m.es)