



Fundación
Universidad Carlos III



XIV ESTUDIO DE INSERCIÓN PROFESIONAL de los titulados de la Universidad Carlos III de Madrid

Promoción 2008



Servicio de Orientación y
Planificación Profesional

Marzo, 2010

Colaborador:





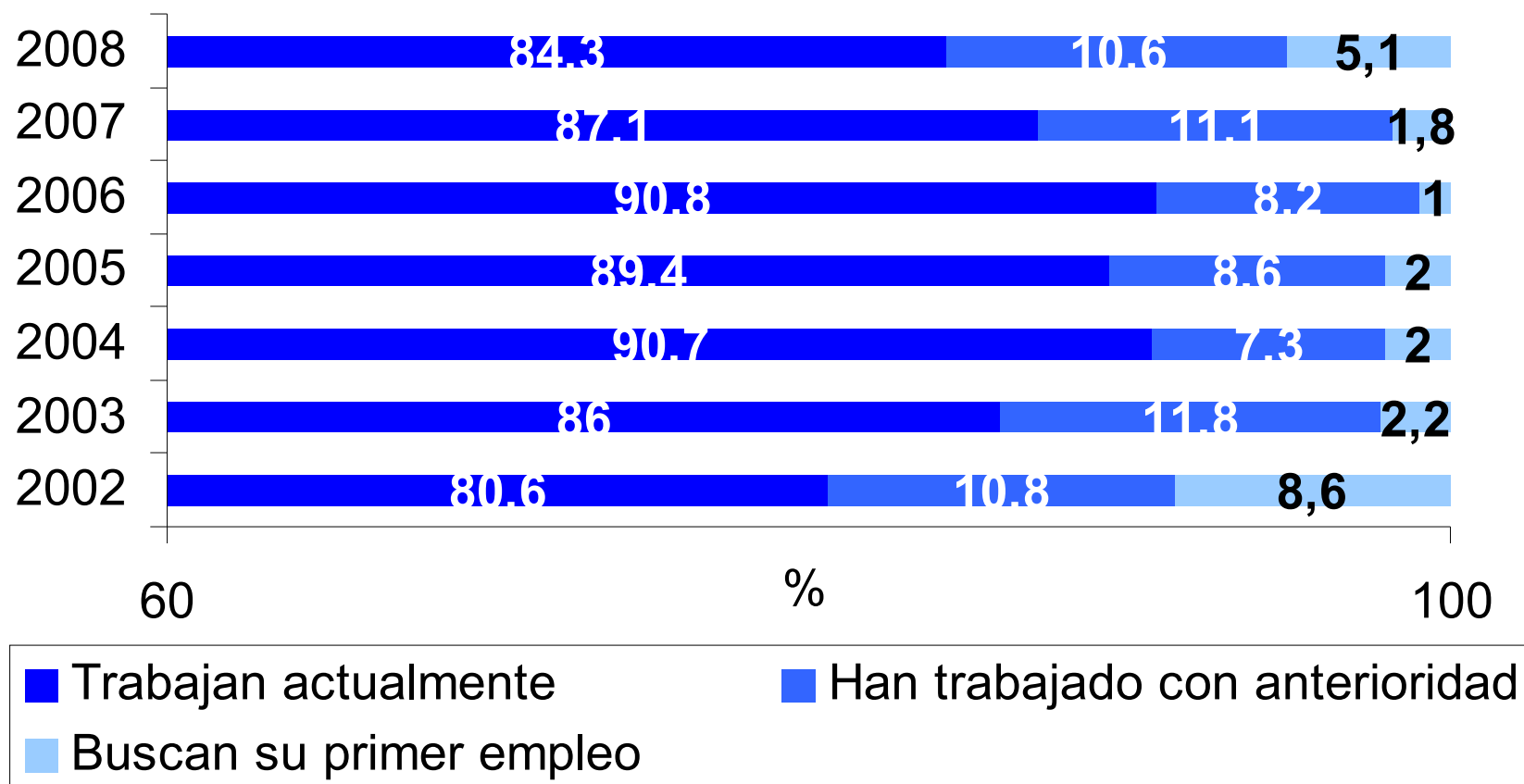
Inserción laboral y tasa de empleo

- **Ligero descenso de la tasa de inserción profesional: 94,9% de los titulados (98,2% en promoción 2007) han encontrado trabajo en el primer año tras su graduación.**
 - 5,1% de los titulados buscan su primer empleo.
 - Titulaciones con menor tasa de inserción:
 - Lic. Derecho y Titulación 2º ciclo (87,5%)
 - Dip. Gestión y Administración Pública (85,7%)
 - Lic. Periodismo y Comunicación Audiovisual (85,7%)
 - El 84,7% encontró su primer empleo a los tres meses y el 94,8% a los seis meses.
- **La tasa de empleo se sitúa en 84,3% (87,1% en promoción 2007). Es decir, 15,7% no trabaja en el momento de la encuesta, aunque ya haya tenido alguna experiencia laboral.**
- **Titulaciones con menor tasa de empleo:**
 - Lic. Periodismo y Comunicación Audiovisual (64,3%)
 - Dip. Gestión y Administración Pública (71,4%)
 - Lic. Periodismo (73,0%)
 - Dip. Turismo (74,1%)
 - Lic. Comunicación Audiovisual (74,3%)



Evolución de la inserción y de la tasa de empleo

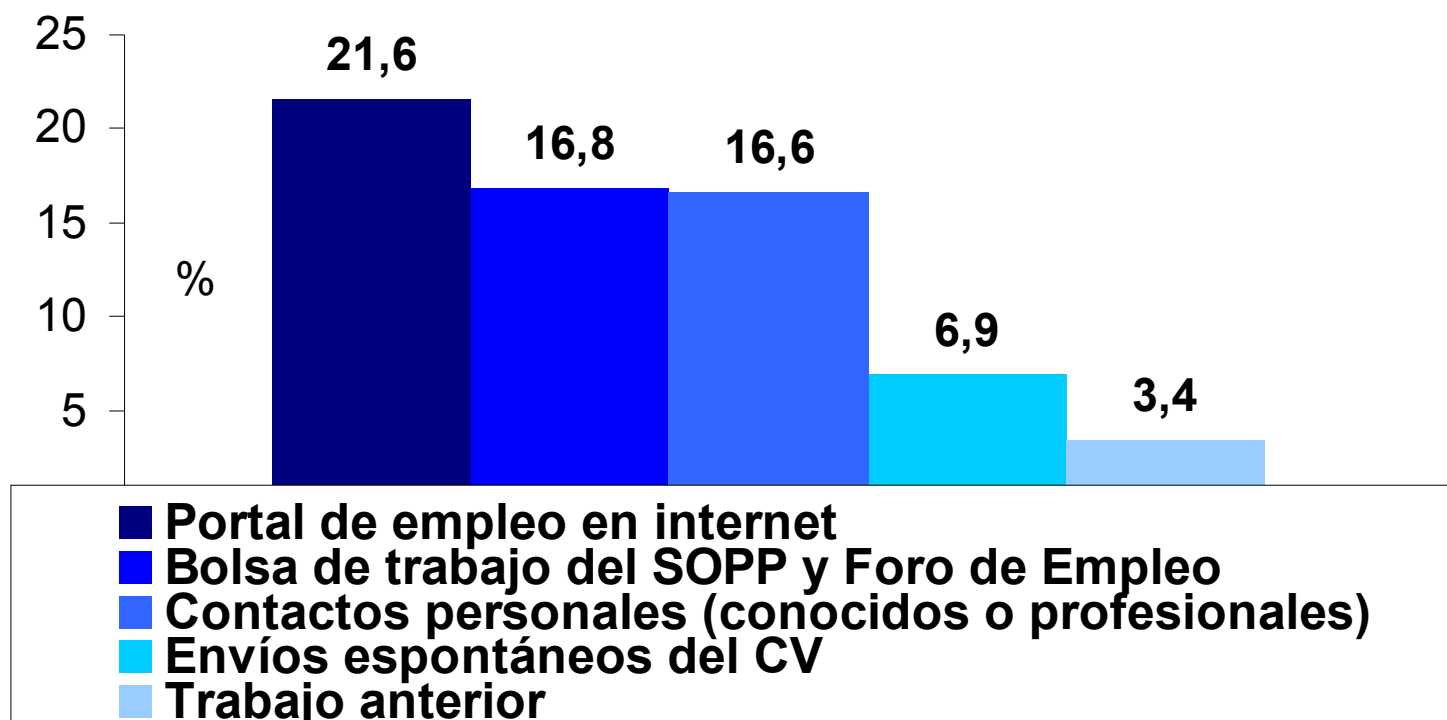
Tasa de empleo





Vías de acceso al mercado laboral

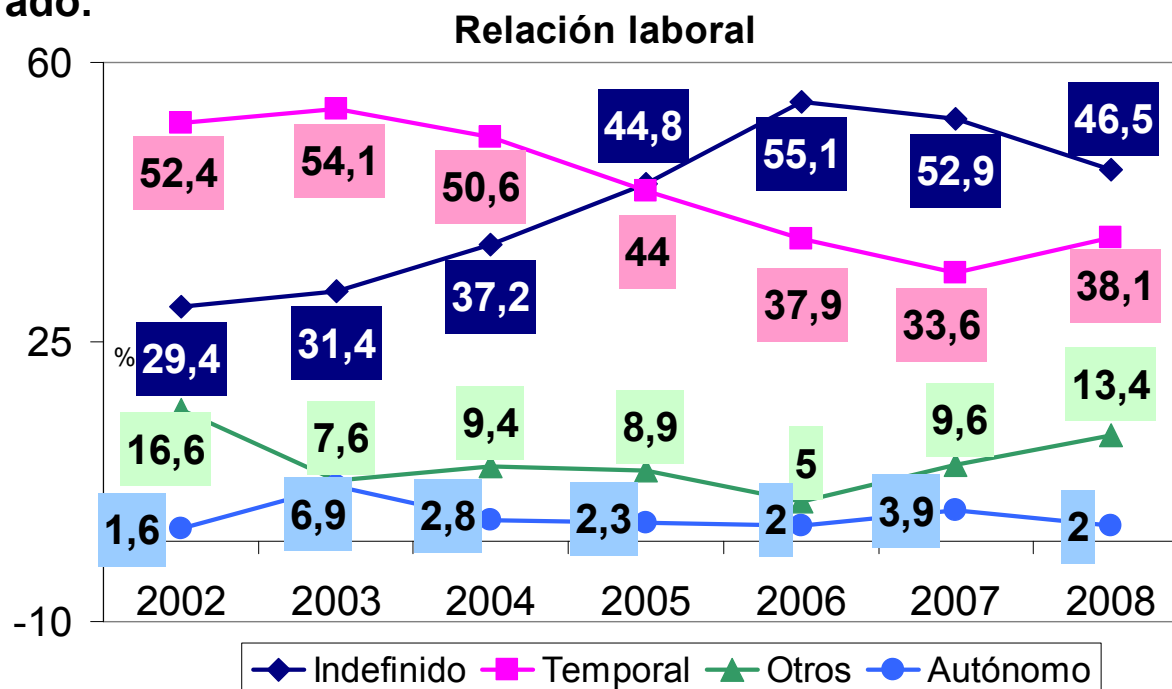
Principales vías de acceso





Modalidad de Relación Laboral

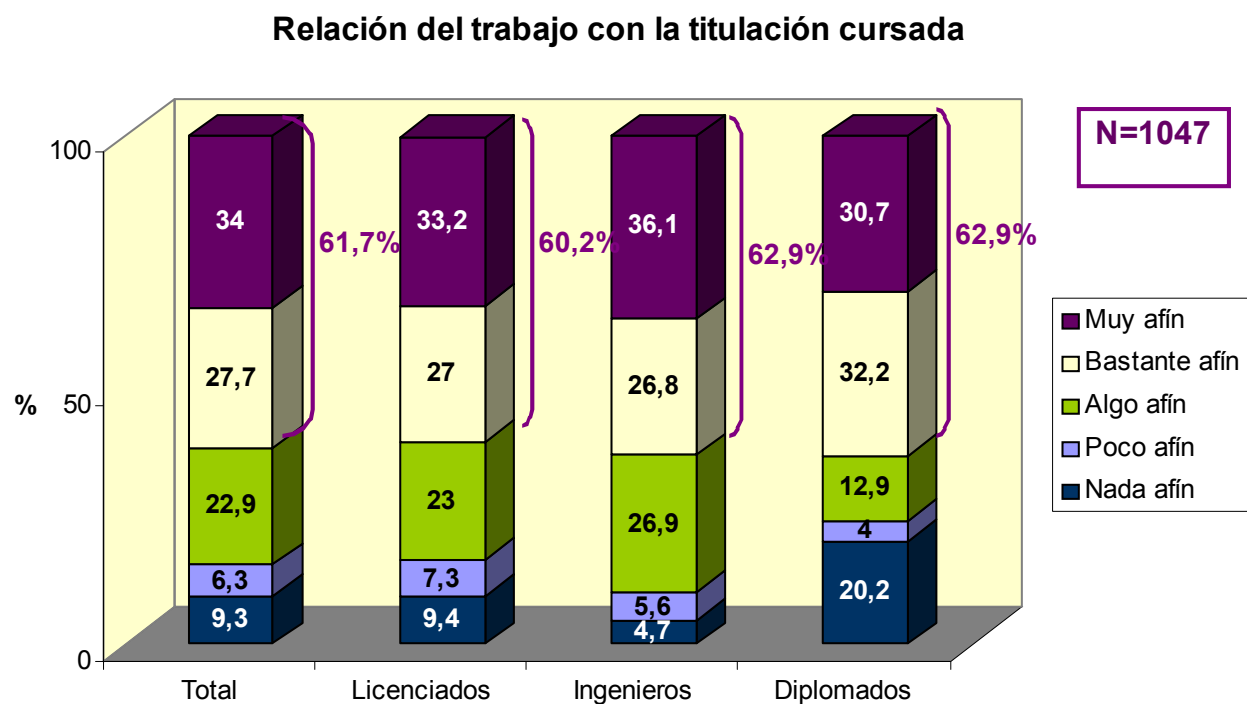
- La **contratación indefinida** es la modalidad de relación más frecuente con 46,5% (52,9% el año anterior): se confirma el cambio de tendencia por crisis.
- La segunda modalidad es el **contrato temporal** (33,6%). Por primera vez desde 2003 vuelve a incrementarse.
- Incremento de otras modalidades de relación laboral, como las becas de postgrado.





Afinidad con los estudios

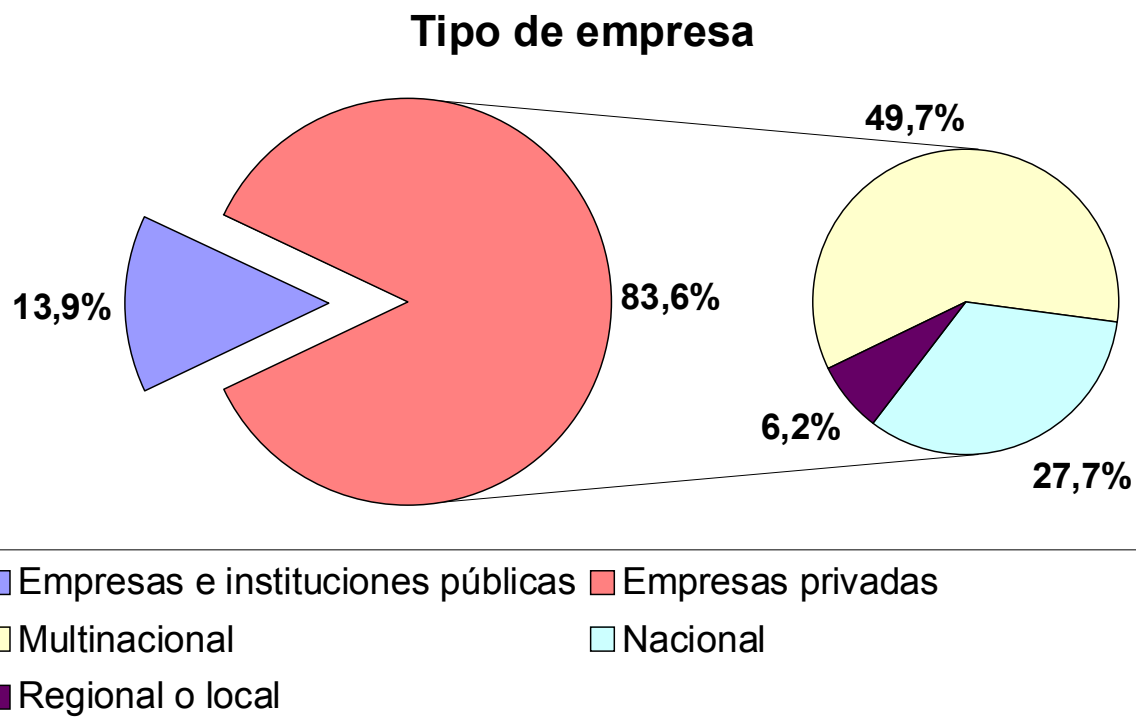
- El 61,7% realiza un trabajo bastante o muy afín a su estudios.





Tipo de empresa en la que trabajan

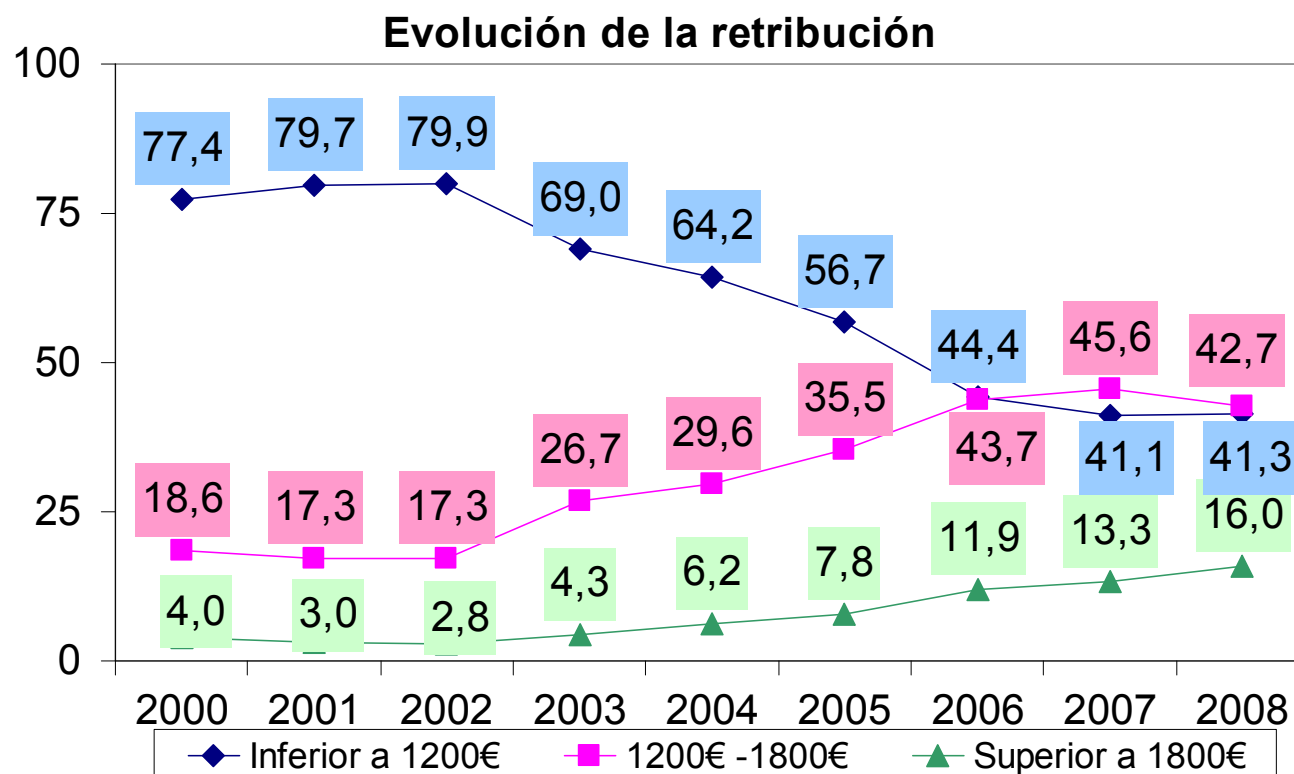
- **83,6% en empresas privadas.** De ámbito multinacional (49,7%) o nacional (27,7%).
- **El 59% trabaja en entidades con más de 500 empleados.**
- **Principales sectores: “Asesoría/Consultoría y Despachos” (15,6%), “Banca, Finanzas y Seguros”(15,6%), y “Medios de Comunicación” (8%)**





Retribución

- Estancamiento en la retribución respecto a la promoción anterior: 58,7% supera los 1.200 netos/mes (58,9% en 2007)



IPC General

Variación anual

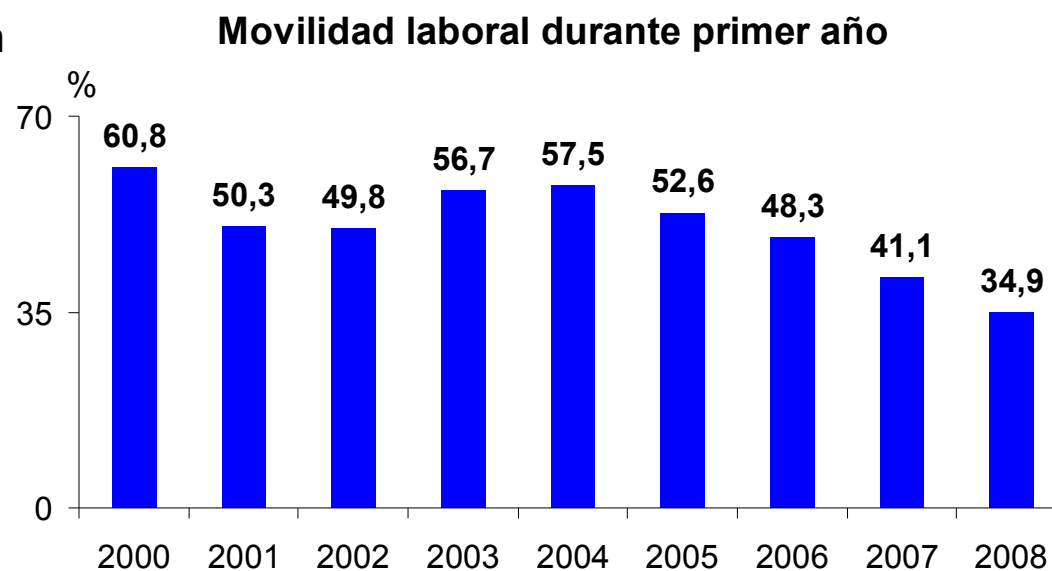
Dic-01	2,7%
Dic-02	4%
Dic-03	2,6%
Dic-04	3,2%
Dic-05	3,7%
Dic-06	2,7%
Dic-07	4,2%
Dic-08	1,4%
Dic-09	0,8%

Variación (IPC base 2006) desde Dic-01 hasta Dic-09: 25,0%



Movilidad laboral

- **Continúa descenso de movilidad laboral en 1^{er} año tras graduación (34,9% cambian de empleo)**
- **66,1% de los cambios de empleo son voluntarios (80,3% en 2007)**
 - Ingenieros 78,8%
 - Diplomados: muy bajo (51,3%)
- **Principales motivaciones:**
 - mejorar la carrera profesional
 - mejorar condiciones económicas
 - trabajo de mayor cualificación





Formación de postgrado

- **26,9% de los titulados (25% en promoción 2007) complementan su formación con estudios de postgrado (27,1% en licenciados; 23,1% en ingenieros; 33,1% en diplomados)**
- **Titulados con estudios de postgrado:**
 - **73,8% ha elegido una universidad (61,4% en Pr 2007)**
 - **37,4% (30,3% en Pr 2007) eligió UC3M para realizar su postgrado (50,6% de los que eligen una universidad)**
- **Valoración de los postgrados:**
 - **38,6% afirma que aporta conocimientos útiles a su trabajo (mucho o bastante)**
 - **50% que ayuda a mejorar situación profesional (mucho o bastante)**

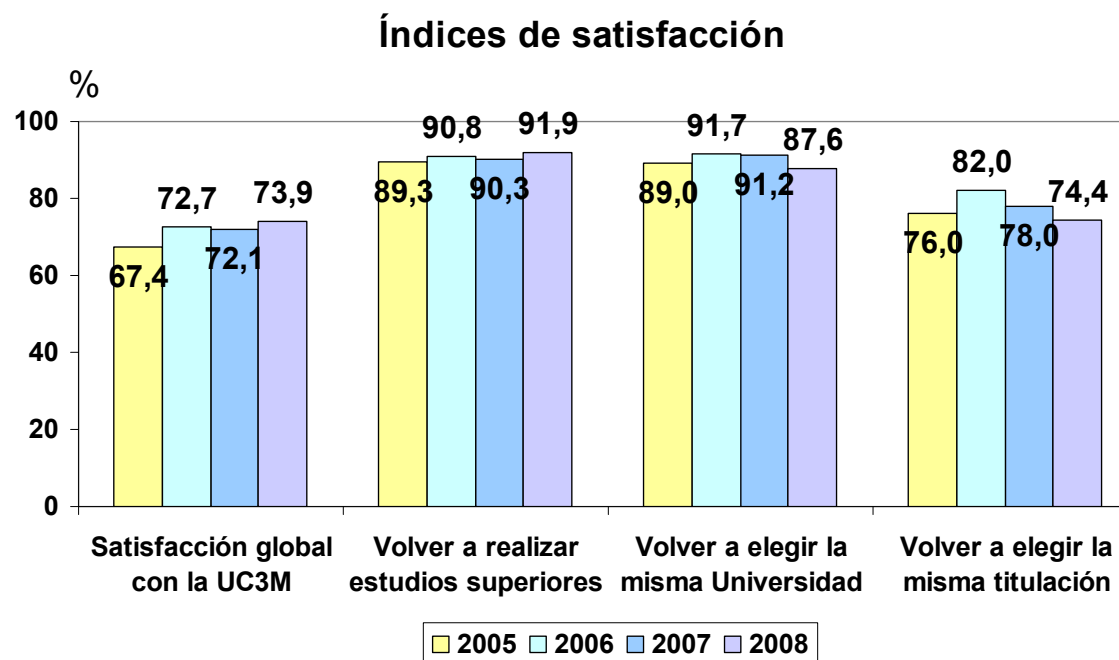
<i>FORMACIÓN DE POSTGRADO EN UNIVERSIDADES</i>		
	<i>%</i>	<i>N</i>
Carlos III de Madrid	37,4	117
Complutense	7,7	24
Rey Juan Carlos	5,1	16
Pontificia (ICADE)	2,2	7
UNED	4,5	14
Autónoma de Madrid	2,9	9
Alcalá de Henares	2,2	7
Europea de Madrid	1,3	4
Politécnica de Madrid	1,9	6
Camilo José Cela	0,6	2
Zaragoza	0,6	2
Pompeu Fabra	0,6	2
Salamanca	0,6	2
Francisco de Victoria	0,6	2
Resto de Universidades	5,4	17
Total respuestas	73,8	231
Nº total de instituciones		31

<i>FORMACIÓN DE POSTGRADO EN OTROS CENTROS</i>		
	<i>%</i>	<i>N</i>
CECO (Becas ICEX)	1,6	5
Centro de Estudios Financieros (CEF)	3,2	10
Instituto de Empresa	2,2	7
ESIC	1,6	5
ESERP	0,6	2
Instituto Madrileño de la Formación	0,6	2
FOREM	1,0	3
ESDEN	0,6	2
FORMA SELECT	0,6	2
Resto de Centros o no especifica suficiente	18,8	59
Total respuestas	26,2	82
Nº total de instituciones		68



Valoración de la Universidad Carlos III de Madrid

- **87,6% volvería a elegir UC3M**
(91,2% en Pr 2007)
- **73,9% están bastante o muy satisfechos con UC3M.**
 - 85,9% valora muy positivamente sus recursos y el 80,7% su prestigio.
- **74% volvería a elegir la misma titulación**
- **91,9% volvería a realizar estudios superiores.**





Objetivo, procedimiento y muestra

- **Objetivo**: describir el proceso de inserción profesional de los titulados de la Universidad Carlos III de Madrid que finalizaron sus estudios en el año 2008.
- **Procedimiento**: administración de un Cuestionario de Inserción Profesional online ubicado en la página Web de la Universidad al año de finalización de los estudios.
- **Población**: 2.361 egresados.
- **Tamaño de la muestra**: 1.305.
- **Tasa de respuesta**: 55,3%
- Estudio realizado sobre **36 titulaciones**: 10 ingenierías, 20 licenciaturas y 6 diplomaturas.
- **Edad media encuestados**: 25,7 años.
- **Género muestra**: 50,3% mujeres y 49,7% hombres.
- **Lugar de residencia**: 87% encuestados en Madrid, 11,8% en otra provincia y 1,2% de fuera de España.



Fundación
Universidad Carlos III



CONCLUSIONES DEL XIV ESTUDIO DE INSERCIÓN PROFESIONAL de los titulados de la Universidad Carlos III de Madrid

Promoción 2008



Servicio de Orientación y
Planificación Profesional

Marzo, 2010

Colaborador:
accenture
High performance. Delivered.

XIV ESTUDIO DE INSERCIÓN PROFESIONAL DE LOS TITULADOS DE LA UNIVERSIDAD CARLOS III DE MADRID



Principales datos

- **94,9% de inserción profesional (ha tenido experiencia laboral)** (98,2% en Prom. 07).
- **84,3% trabaja en el momento de la encuesta** (87,1% en Prom. 07).
- **Acceso al primer empleo: portales de empleo en Internet (21,6%), Bolsa de trabajo SOPP y Foro de empleo (16,8%) y contactos personales (16,6%)** son los principales.
- **86,1% trabaja en empresas privadas, en su mayoría grandes (>500 empleados) (59%) y en muchos casos de carácter multinacional (49,7%).**
- **El tipo de contrato más frecuente es el indefinido (46,5%), superando al temporal (38,1%).** (52,9% indefinido y 33,6% temporal en Prom. 07)
- **64,9% supera los 1.200€ netos/mes de ingresos** (65,3% en la Prom. 07), en encuestados que trabajan a jornada completa.
- **84,6% de los titulados consideran su puesto afín a su titulación** (89% en Prom. 07)
- **34,9% ha cambiado al menos una vez de trabajo en el primer año, en 66% de los casos de forma voluntaria** (41,1% y 80,3% respectivamente en Prom. 07).
- **81,3% aceptaría cambiar su lugar de residencia por motivos profesionales y 60,9% se desplazaría a un país extranjero para trabajar** (77,6% y 53,9% respectivamente en Prom. 07)
- **Valoración positiva de la Universidad Carlos III: 87,6% volvería a elegirla** (91,2% en Prom. 07).



Al finalizar los estudios... (1)

1. **Los recién titulados continúan su formación con estudios de postgrado o con cursos complementarios que, a diferencia de ediciones anteriores, han despertado mayor interés en detrimento de iniciar otra titulación universitaria.**
 - ▶ El 26,9% ha iniciado sus estudios de postgrado, en su mayoría optando por Universidades. La Universidad Carlos III de Madrid fue elegida por un 37%.
 - ▶ La mitad de los que eligieron estudios de postgrado afirman que les ayudaron a mejorar su situación profesional.
 - ▶ 27,1% ha realizado formación complementaria. Los cursos más seguidos han sido idiomas, informática, finanzas y gestión empresarial.
 - ▶ Disminución de los que continúan con otros estudios universitarios (13,4% frente a 19,9% en Prom. 07). La mayor parte se incorpora a un 2º ciclo universitario y sólo el 2,2% inicia otra titulación desde primer curso.
2. **Incremento de las estancias en el extranjero.**
 - ▶ El 32% realizó una estancia en el extranjero superior a 3 meses (23,5% en Prom. 07), en el 41,1% de los casos bajo el programa ERASMUS.
3. **La mayoría de los egresados (81,9%) cuenta con una experiencia laboral al menos de un año al finalizar sus estudios, que supone un importante acercamiento al entorno profesional.**
 - ▶ El 81,9% cuentan con alguna experiencia laboral adquirida fundamentalmente a través de las prácticas durante la carrera proporcionadas por la Universidad (58,3%), junto a trabajos eventuales (23,6%) y en otros casos un empleo estable (22,3%).



Al finalizar los estudios... (2)

4. **87,6% volvería a elegir la Universidad Carlos III de Madrid (91,2% en Prom. 07).**
 - ▶ En un alto porcentaje se sienten satisfechos con la Universidad, mostrando la máxima satisfacción con sus recursos (85,9%) y su prestigio (80,7%).
5. **91,9% volvería a realizar estudios universitarios (90,3% en Prom. 07).**
 - ▶ El 74,4% elegiría la misma titulación, con la que se sienten bastante y muy satisfechos un 72,2% de los encuestados.
6. **Para su carrera profesional elegirían tanto empresas privadas como instituciones públicas.**
 - ▶ Al 39,4% le gustaría trabajar en una entidad privada, otro 36,4% prefiere una institución pública, el espíritu emprendedor es algo menor, con un 19,8% que le gustaría tener su propio negocio.
7. **Se incrementa la disponibilidad a trabajar fuera de España.**
 - ▶ Aumenta la disponibilidad a cambiar de residencia por motivos laborales, 81,3% así lo manifiesta (77,6% en Prom. 07), y el destino preferido sería en el 60,9% de los casos a un país extranjero (perteneciente a la OCDE), otro 22,6% se iría a otra comunidad autónoma.
8. **Autoevaluación de competencias:**
 - ▶ Al salir de la universidad estos titulados se consideran responsables, seguros de sí mismos y muy orientados al trabajo en equipo. Su experiencia laboral les ha permitido mejorar en la orientación hacia el cliente, en trabajar bajo presión, su nivel de responsabilidad y su capacidad de expresar sus conocimientos técnicos.



La búsqueda y acceso al empleo

9. **Se mantiene la rápida incorporación a la actividad profesional a pesar del descenso de la oferta laboral.**
 - ▶ 64,1% de los que encontraron su primer empleo estaban ya trabajando en el primer mes desde que finalizaron los estudios. A los tres meses estaba trabajando el 84,7%, y a los seis meses el 94,8%.

10. **Los portales de Internet son la primera vía de acceso al primer empleo, el Servicio de Orientación y Planificación Profesional con Forempleo es la segunda.**
 - ▶ La forma más frecuente de acceder al empleo son los “portales de empleo en Internet” (21,6%), en segundo lugar está “la bolsa de trabajo del SOPP y Forempleo” (16,8%) y en tercer lugar los “contactos personales” (16,6%).
 - ▶ El 62,9% de los encuestados ha estado o está asociado al SOPP y de ellos el 98,3% ha utilizado la bolsa de trabajo y el 19,5% acudió a la feria de empleo Forempleo.
 - ▶ Sólo un pequeño porcentaje (1,1%) declara haber accedido al empleo a través de una oposición, no obstante se incrementa la proporción de personas que trabaja en alguna institución pública, que alcanza el 13,9% (9,2% en la Prom. 07). Sigue en descenso la proporción de personas que se prepara el acceso al empleo público (8,8%), frente al 10,3% de la Prom. 07.



La inserción profesional*: un año después de la graduación (1)

11. Desciende ligeramente el nivel de inserción profesional (94,9%), la tasa de empleo (84,3%) y la población activa (que trabaja o busca empleo):

- ▶ El nivel de inserción laboral es de 94,9%, lo que supone un descenso respecto al de promociones anteriores (98,2% en el 2007 y 99% en el 2006). Este descenso se traduce en un incremento de los que están buscando su primer empleo, que ha pasado del 1,8% al 5,1%.
- ▶ Disminuye la tasa de empleo a 84,3% (87,1% en Prom. 07), y se mantiene la proporción de los que se han incorporado al trabajo y no desempeñan una actividad profesional en la actualidad (10,6% y 11,1% en la Prom. 2007). A pesar de la coyuntura económica 6 titulaciones tienen un nivel de inserción del 100%.
- ▶ La población no activa, es decir, los que no están buscando empleo ni trabajando, se ha incrementado notablemente respecto a la promoción anterior y representan el 15,4% de los encuestados. De ellos, el 65,6% afirma que continúa estudiando y el 29,4% estar preparando oposiciones.

12. Continúa el descenso de la movilidad laboral en el primer año tras la graduación y aumenta el deseo de cambio:

- ▶ El 34,9% de los titulados ha cambiado de empleo en el primer año (el 41,1% en Prom. 07), y también descienden los cambios de empleos voluntarios al 66,1% (80,3% en Prom. 07).
- ▶ Los cambios voluntarios son fundamentalmente buscando mejorar la carrera profesional (56,7%) y mejorar las condiciones económicas (23,9%).
- ▶ Se incrementa la búsqueda activa de otro empleo, pasa del 23,5% al 37%. El principal motivo es la búsqueda de estabilidad (19,8%), el segundo mejorar las condiciones económicas (17,6%) y realizar un trabajo más interesante (16,7%).

(*) No se computa en este cálculo los que no están buscando empleo (15,4% de los titulados), que en su mayoría están estudiando otra carrera o preparan oposiciones.



La inserción profesional*: un año después de la graduación (2)

13. **Se observa un deterioro en las condiciones laborales, tipo de contrato, puesto y la adecuación con los estudios cursados:**
- ▶ El contrato indefinido es la forma de relación laboral más frecuente si bien pasa del 52,9% al 46,5% de los contratos, los contratos temporales representan el 38,1%.
 - ▶ El 61,7% realiza un trabajo bastante o muy afín a los estudios cursados (71,6% en Prom. 07). Además, un 22,9% considera su trabajo algo afín.
 - ▶ En 55,1% de los casos se requieren estudios superiores para desempeñar el trabajo (69,7% en Prom. 07).
 - ▶ La categoría laboral más frecuente es la de *Responsable técnico* (22,2%), otro 19,5% ocupa un puesto de *Asistente al técnico* y otro 10% tiene un puesto de *responsabilidad sobre un área* o asume las *tareas de dirección*.
14. **Se mantiene el nivel retributivo respecto a la Prom. 07):**
- ▶ La retribución salarial más frecuente está entre 1.201 y 1.800€ netos/mes con un 47,2%, (50,6% en la Prom. 07), por encima de este nivel retributivo hay un 17,7% (14,8% en Prom. 07).
 - ▶ El 22,9% tiene unos ingresos entre 901 y 1.200 € netos/mes (24,1% en Prom. 07).
 - ▶ Entre los que reciben menor retribución (menos de 600€ y entre 600 y 900€) hay un alto número de casos con una dedicación parcial en el 68% y 30,9% de los casos respectivamente.
 - ▶ Los diplomados tienen un nivel retributivo significativamente inferior al licenciados e ingenieros, y los ingenieros tienen mayor homogeneidad salarial.



La inserción profesional*: un año después de la graduación (3)

15. **La mayoría trabaja en empresas privadas (86,1%), en muchos casos de ámbito multinacional y con más de 500 empleados. Asesoría, consultoría, banca y medios de comunicación son los sectores más frecuentes.**
- ▶ Trabajan fundamentalmente en empresas privadas de ámbito multinacional (49,7%) o nacional (27,7%). El 59% trabaja en entidades con más de 500 empleados.
 - ▶ “Asesoría/Consultoría y Despachos” (15,6%), “Banca, Finanzas y Seguros” (15,6%), y “Medios de Comunicación” (8%) son los principales sectores donde desempeñan su actividad profesional.
16. **En su mayoría se sienten satisfechos con su entorno laboral, fundamentalmente por el tipo de actividad que desempeñan y el nivel de responsabilidad y autonomía en su trabajo.**
- ▶ El 68,5% está bastante o muy satisfecho con su situación laboral. Los aspectos del trabajo mejor valorados son la responsabilidad y autonomía en el trabajo (61,5%); las actividades y tareas desempeñadas (60,5%).
 - ▶ Se sienten menos satisfechos con las posibilidades de promoción (35,2%), el salario (24,6%) y el sistema de trabajo.